




# INFORMATIONSHÉFT

## DER UNTERALLGÄUER WERKSTÄTTEN



**Ich schütze mich  
und andere  
vor dem Corona Virus!**



Liebe Mitarbeiterinnen und Mitarbeiter,

die Corona Pandemie betrifft uns alle.

Wir haben uns viele Gedanken gemacht, wie wir für alle ein möglichst sicheres Arbeiten in unserer Werkstatt ermöglichen können.

Dazu brauchen wir Ihre Hilfe!

Damit wir alle gesund bleiben, haben wir Regeln aufgeschrieben.

Diese müssen eingehalten werden.

Bitte lesen Sie dieses Heft gründlich und fragen Sie, wenn Sie etwas nicht verstehen.

Mit freundlichen Grüßen

Wolfgang Beuchel  
Geschäftsführer



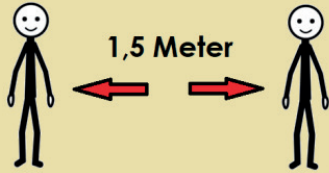
Bei **Fieber, Husten, Halsweh oder Schnupfen** dürfen **Sie nicht** zur Arbeit kommen!

Wenn Sie sich **krank fühlen**, **bleiben Sie zuhause**. Sie bringen die anderen Mitarbeiter, die Angestellten und die Werkstätte sonst in Gefahr!

Melden Sie sich **bei Ihrem Arzt** und lassen Sie sich krankschreiben.



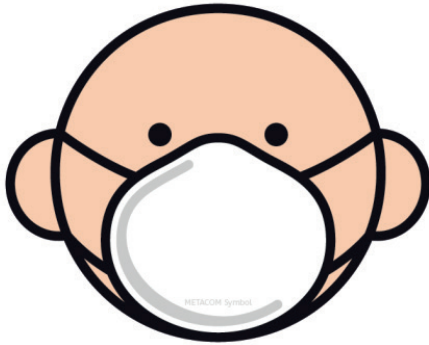
Wir begrüßen uns **nicht** mit Handschlag oder Umarmung.



**ABSTAND HALTEN**

Halten Sie **immer** einen Abstand von mindestens 1.5 Metern zu anderen Menschen.

Das sind **2 große Schritte**.



Einen **Mundschutz** tragen wir:

- beim **Verlassen des Arbeitsplatzes**
- auf dem **Weg zur Werkstatt im Bus**
- auf dem **Weg nach Hause im Bus**

**1x täglich wechseln** wir den Mundschutz.



**Mund – Nase – Schutz**

**Masken**

**In den**

**Unterallgäuer  
Werkstätten**



Die Maske beim Anziehen am Gummi anfassen.



Die Maske am Gummi über die Ohren ziehen.



Die Maske abnehmen und immer nur am Gummi anfassen.



Die Maske nur auf sauberem Untergrund ablegen.



**Mund – Nase – Schutz**

**Masken**

**In den**

**Unterallgäuer  
Werkstätten**



Die Maske nicht am Stoff außen  
oder innen anfassen.



Die Maske wechseln, wenn sie  
nass ist.



Die Maske vor der Heimfahrt  
abgeben.



Neue Maske mitnehmen.



**Mund – Nase – Schutz**

**Masken**

**In den**

**Unterallgäuer  
Werkstätten**



Die Maske wird beim Busfahren getragen.





Die Maske wird auf allen Wegen in der Werkstatt getragen.



Die Maske wird in der Umkleide und in den Toiletten getragen.



Am Arbeitsplatz kann die Maske abgenommen werden.


	<p>Hände <b>regelmäßig</b> waschen</p> <ul style="list-style-type: none"> <li>• wenn Sie in die Werkstatt kommen</li> <li>• vor jedem Essen</li> <li>• nachdem Sie auf dem Klo waren</li> <li>• nach dem Nase putzen</li> <li>• nach dem Husten und Niesen</li> </ul>
	<p>Hände <b>gründlich</b> waschen</p> <ul style="list-style-type: none"> <li>• Hände unter fließendem Wasser nass machen</li> <li>• Hände überall mit Seife einreiben</li> <li>• 20 bis 30 Sekunden lang die Seife verteilen</li> <li>• Seife unter warmem, fließendem Wasser abspülen</li> <li>• mit einem sauberen Tuch abtrocknen</li> </ul>





# Wann muss ich die Hände waschen?

**Vor der Arbeit:**



**Vor dem Essen:**



**Nach:**



**dem Busfahren**



**dem Ankommen**




**dem Niesen**



**dem Husten**



**dem WC**



**Kontakt mit Kranken**



## Wie wasche ich die Hände?



Schmuck abnehmen



Wasserhahn anheben



Hände nass machen




Hände einseifen



Gründlich einseifen!



(Happy Birthday singen)



Gut mit Wasser abspülen



Hände sorgfältig abtrocknen



Halten Sie **die Hände** vom Gesicht **fern**.  
Augen, Mund und Nase nicht berühren!



Halten Sie **Mund und Nase** zu, wenn Sie  
niesen oder husten müssen.  
Am besten geht das mit dem Ellenbogen.




**Vor Beginn** der Arbeit im Gruppenraum  
die **Hände desinfizieren**.




## Wie desinfiziere ich die Hände?




Schmuck abnehmen



Auf den Spender drücken.



Desinfektion sorgfältig in die Hände einreiben.



Auch die Daumen, die Hand-Innen-Flächen und zwischen den Fingern einreiben.



Bis 20 zählen.

Fertig!



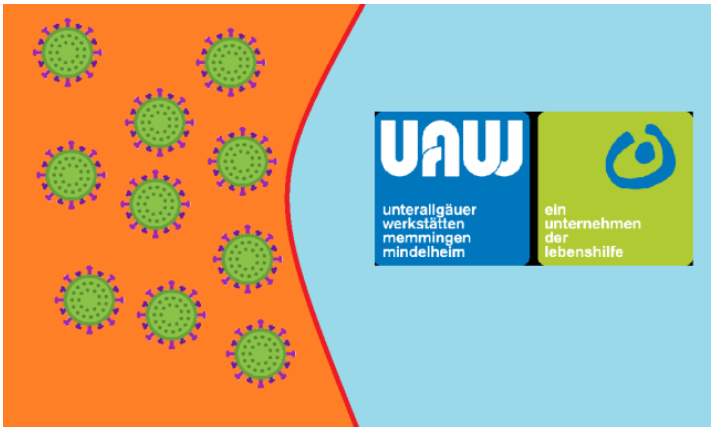
**Handlauf** an der Treppe und in den Gängen  
weiter nutzen.

Sie werden regelmäßig gereinigt und  
desinfiziert



Licht nur zu **Beginn der Arbeit** einschalten.

Licht nur am **Ende der Arbeit** ausschalten



# Maßnahmen zum Infektionsschutz aller Personen in den Unterallgäuer Werkstätten



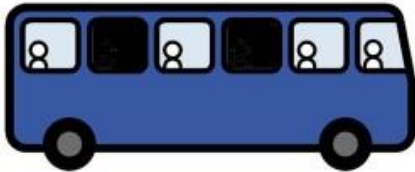
Wir reinigen regelmäßig alle Flächen die immer wieder angefasst werden.

Dazu gehören zum Beispiel Handläufe, Türklinken, Lichtschalter, Computer, Telefone, Türen und vieles mehr.

In einem Plan wird eingetragen was gereinigt wurde, damit nichts vergessen wird.

Dadurch werden mögliche Corona Viren abgetötet.





Wir stellen die **Fahrdienste** neu zusammen.  
Jeder soll im Bus Abstand halten können.




Die **Türen bleiben offen** stehen oder werden  
elektronisch geöffnet.  
So muss **keiner die Türe anfassen**.



Alle anderen Türen werden mit  
**Tür-Öffnungshilfen** versehen.

Deshalb müssen wir die Türklinken nicht  
mehr anfassen.



Wir versuchen die Mitarbeiter auf alle  
verfügbaren Räumen zu verteilen.

Es sollen **wenige Personen in einem Raum**  
sein, damit der Abstand zueinander  
eingehalten werden kann.



Wir markieren den Boden damit jeder den richtigen **Abstand zu anderen Personen** einhält.

**Das sind 2 große Schritte.**



Bleiben Sie am Arbeitsplatz!

Keine unnötigen Wege durch die Werkstatt!




Bitte auch beim Rauchen **Abstand halten!**

Das sind **2 große Schritte.**




In jeder Werkstatt wird darauf geachtet, dass sich beim **Mittagessen** und bei der **Brotzeit-pause** niemand mit dem Corona Virus ansteckt.  
Beispiele:

- Trennwände im Speisesaal.
- Die Mitarbeiter essen zum Teil im Gruppenraum.
- Jede Gruppe isst zu einer bestimmten Uhrzeit.



Bis **auf Weiteres** werden vorerst alle  
Veranstaltungen abgesagt.  
Zum Beispiel:

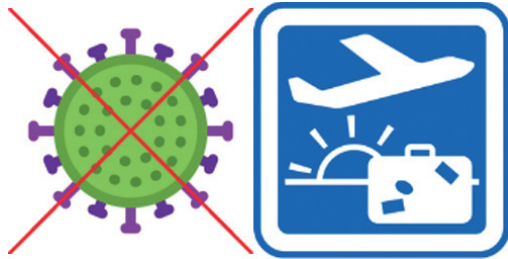
Keine integrativen Freizeitmaßnahmen,  
kein Schwimmen, kein Kegeln, kein Fußball.



Gespräche und Bildungs-Einheiten mit **einer  
Person** und der Fachkraft sind möglich.

Sind es **2 Personen**, dann müssen diese in **der  
gleichen Arbeitsgruppe** sein.

Es gilt: Es müssen die **Hygieneregeln** und der  
**Mindestabstand** eingehalten werden.



Bitte melden Sie einen geplanten Urlaub in einem **Risikogebiet** bei ihrem Gruppenleiter an.

Ein **Risikogebiet** ist ein Land in dem viele Menschen am Coronavirus erkrankt sind.

**Sie müssen nach dem Urlaub in einem Risikogebiet in Quarantäne.**



Fremde Personen dürfen die Werkstatt nur noch mit **Absprache** betreten.

Sie müssen sich an der Pforte **anmelden**.

**Hier können Sie sich Notizen machen.**

---

---

---

---

---

---

---

---

---

---

Wir wollen, dass alle in der Werkstatt gesund bleiben.  
Deshalb haben wir uns diese Regeln überlegt.  
Das sind für uns alle viele neue Regeln.  
Für viele wird es schwierig werden alle Regeln einzuhalten.  
Bitte stellt Eure Fragen. Wer Hilfe braucht kann sich gerne melden.  
Wir werden alle einander helfen und viel erklären.

Erstellt von:

Christian Schuster  
Sabine Kraus

in Zusammenarbeit mit Katja Schweinberger (pädagogische Leitung)

Stand: Juli 2020

Für die Erstellung dieses Heftes wurden METACOM Symbole und Picto Selector Symbole verwendet.